








LUNES 1	MARTES 2	MIÉRCOLES 3	JUEVES 4	VIERNES 5
<p>Cuento: “¡Julietta estate quieta!”</p>  <p>https://www.youtube.com/watch?v=KYYyBiBBEm4</p> <p>Hoy estrenamos mes JUNIO</p> 	<p>Dibujo libre. Hacemos un dibujo sobre el cuento de ayer, recordar poner el título en mayúscula y repasarlo, e intentar escribirlo vosotros solos. No os olvidéis de vuestro nombre.</p>	<p>Manualidad. Hoy tenemos que hacer ratoncitos, como la familia de Julietta. Os doy varias ideas y vosotros escogéis la que más os guste, o que os resulte más fácil y tengáis materiales en casa.</p>  <p>Con nueces</p>  <p>Con goma eva</p>  <p>Con plastilina</p>	<p>El número 6. Cantidad-grafía Si no tenemos palos y gomas podemos hacerlo con pinzas, con los rollos de papel de la otra vez añadiendo el número 6, o con los tapones. La idea es relacionar la cantidad con la grafía. *Video explicativo por WhatsApp</p>  	<p>Grafomotricidad creativa Vamos a hacer flores con puntos, después podemos colorearlas como queramos. Las podemos hacer de diferentes tamaños. *Video explicativo por WhatsApp</p> 