

PROYECTO TRADICIONES

CANTO DEL RAMO

EDUCACIÓN PRIMARIA

CICLO ANUAL FESTIVO
INVIERNO

EL CANTO DEL RAMO

Tradición cuyo origen se sitúa en la zona de la Valduerna (León). El Canto del Ramo dominaba en amplias zonas de nuestra provincia hasta que fue desplazado por la tradición nórdica del árbol o abeto navideño y que ha sido rescatada en los últimos años en nuestro Colegio.



Los tradicionales Ramos de Navidad se cantaban en las iglesias de muchos de nuestros pueblos la noche del 24 de diciembre, en torno a la Misa del Gallo. El canto consta de tres partes: la “entrada” en la que se pide permiso para entrar y se presentan los cantores; El “cuerpo” o parte central donde se habla del nacimiento de Jesús y las circunstancias que lo acompañaron especialmente la Adoración de los Reyes Magos; y la “despedida” en los últimos versos donde se felicitan las pascuas a los presentes y se pide salud para el próximo año.

La composición material del ramo, en un principio, era simplemente una rama de árbol; luego, esa rama se fue adornando con cintas, velas, rosquillas, manzanas. Finalmente pasó a ser un armazón de madera adornado con esas ofrendas.

La costumbre de cantar el ramo en la Navidad estuvo muy extendida y según José Luis Alonso Ponga, es el auto dramático más elemental de los conocidos en la Comunidad Autónoma de Castilla y León.



Alumnos del Colegio cantando el Ramo, rescatando esta tradición que ha cobrado gran auge en la última década.

RAMO DE NAVIDAD

(Recogido en Valle de la Valduerna)

- 1 Apártense los señores,
los del medio para fuera,
dejen pasar estos niños
con ese ramo de cera.
- 2 Hoy día de Navidad,
día de mucha alegría,
por el rigor del invierno
iba la Virgen María.
- 3 San José iba con ella,
palabras de amor diciendo:
no tengas pena, María,
que al pueblo llegamos luego.
- 4 Por aprisa que anduvieron
ya no hallaron mesoneros,
hallaron puertas cerradas,
cristianos, no respondieron.
- 5 Alante, alante José,
alante con la jornada,
vamos llegando a Belén
a un portal que allí habitaban.
- 6 Donde recogen los pobres
y la gente que llegaba,
donde cae la nieve a copos
y los hielos no cesaban.
- 7 A eso de la media noche,
al cantar el gallo luego,
anuncian los angelitos
que ha nacido el rey del cielo.
- 8 No nació en cama de rosas
ni tampoco de romero,
que ha nacido en unas pajas
entre la escarcha y el hielo.
- 9 Un pesebre fue su cuna
y unas pajas su colchón,
y es más bello que la luna
y más brillante que el sol.
- 10 Luego que avisados fueron
los pastores de aquel pueblo,
a adorarle presurosos
en camino se pusieron.
- 11 Los tres reyes del Oriente
también fueron avisados
por mediación de la estrella
a Belén fueron guiados.
- 12 Allí adoraron al niño
y le ofrecieron regalos,
y para ir a su tierra
un ángel le ha encargado,
fuesen por otro camino,
que Herodes estaba airado
porque un rey había nacido
y temía ser destronado.
- 13 Del nacimiento de Cristo
el misterio hemos cantado,
misterio de amor y paz
y para el mundo salvarlo
- 14 Y a nuestros queridos padres,
gracias les vamos a dar,
que nos han dado licencia
para venir a cantar.
- 15 Y a nuestras autoridades
si presentes las hallamos,
Dios les de mucha salud
para seguir con su cargo.
- 16 Y con esto concluimos
nuestra historia y nuestro ramo,
y a todos en general
las Santas Fiestas les damos.

Actividades de comprensión lectora:

- ✚ ¿Qué hecho narra este canto?
- ✚ ¿Qué día se recita?
- ✚ ¿En qué lugar se desarrolla esta historia?
- ✚ ¿Qué personajes intervienen en la historia?
- ✚ Busca en el diccionario las siguientes palabras:
- mesonero - pesebre - escarcha - airado - cesar - adorar - presuroso
- ✚ Di qué clase de palabras son las anteriores.
- ✚ Diferencia claramente las tres partes del canto: entrada, cuerpo y despedida.

Crucigrama

	1	2	3	4	5	6	7	8	9	10	11
1											
2											
3											
4											
5											
6											
7											
8											
9											
10											


HORIZONTALES

- 1.-Estructura de madera adornada con velas, manzanas, rosquillas...
- 2.-Animal doméstico muy madrugador.
- 6.-Tira de tela con la que se hacen lazos.
- 8.-(Al revés) Cilindro de cera con una mecha.

VERTICALES


- 2.-Dulce de forma redonda con el que se adorna el Ramo de Navidad.
- 8.-Fiesta que conmemora el nacimiento de Jesús.
- 9.-Ramaje verde que utilizaban los romanos para confeccionar, sus coronas.
- 11.-Planta aromática con flores moradas que empieza por “r”.

VAMOS A MONTAR EL RAMO




1

Se comienza con la estructura de madera propia del ramo.



2

Se ensartan manzanas y rosquillas. Dos cuelgas de 6 u 8 manzanas y dos cuelgas de 10 rosquillas aproximadamente.



3

Se preparan ramas verdes y se confeccionan 3 ramos de hoja verde (romero, laurel...).



4

Se preparan cintas de distintos colores y velas.

5

Se colocan las cuelgas de manzanas y rosquillas.




6

Se colocan las ramas verdes en los vértices del triángulo.



7


Se colocan lazos y cintas como adornos.



8

Finalmente se colocan las velas.



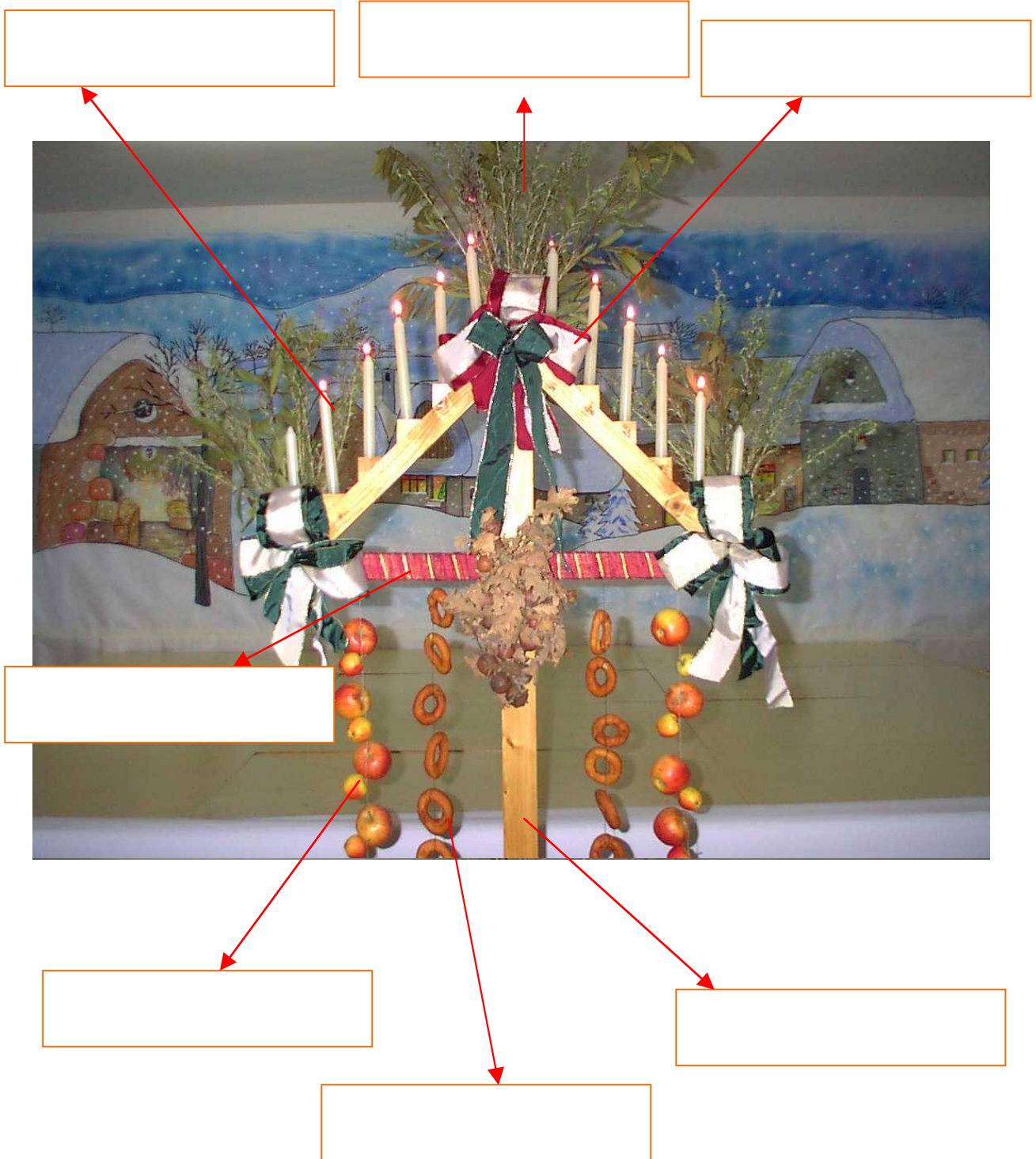



✂ Recorta las viñetas anteriores y pégalas en orden en la plantilla siguiente:

4	3		
6	8		

Coloca los nombres de las partes del ramo en su lugar correspondiente:

- Estructura de madera
- ramas verdes
- lazos
- cintas
- velas
- manzanas
- rosquillas



 **Localización del valle de la Valduerna.**

Observa en este mapa la localización del valle de la Valduerna.

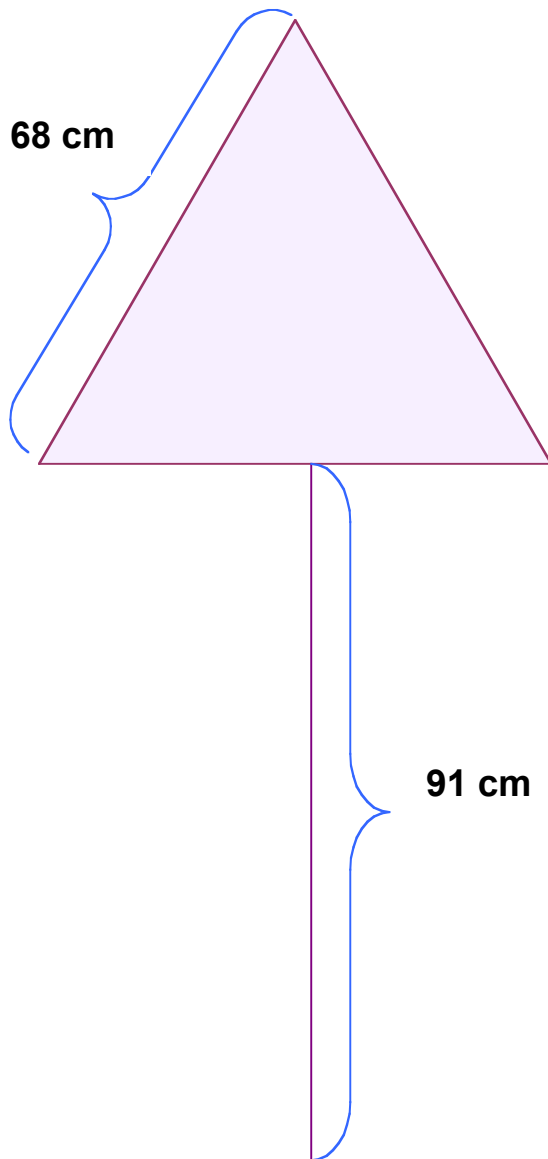


Ahora contesta:

- ¿En qué provincia de nuestra Comunidad está situado?
- Sitúa sobre el mapa la localidad en la que resides.
- Traza una línea recta para unir tu localidad y el valle de la Valduerna.
- ¿Qué provincias tienes que atravesar?

Contesta:

¿Qué forma tiene la parte superior de la estructura del Ramo?



¿Cuántos metros de listón de madera necesitaremos para hacer el Ramo?

¿Cuántos metros de cinta para los lazos necesitamos, sabiendo que cada uno de los 3 lazos lleva 91 cm?

Si en cada lateral del triángulo quiero colocar 6 velas ¿a qué distancia irían una de la otra?

Calcula cuánto costará nuestro Ramo si:

- ❖ El precio del listón de madera es 0,6 € el metro.
- ❖ Cada vela nos cuesta 0,3 €.
- ❖ El metro de lazo nos cuesta 1,2 €.

MÚSICA

RAMO DE NAVIDAD (Flauta)

A - par - ten - se - los - se -
de - jen - pa - sa - es - tos -
ño - res - ni - ños - los - del - me - dio - ra -
pa - ra - de - fue - ra - ra - Hoy - di - el -
a - de - Na - vi - da - ad - ri - gor - del - in - vier - no -
dí - a - de - mu - cha - a - le - grí - a -
i - ba - la - Vir - gen - Ma - rí - a

ESQUEMAS RÍTMICOS

✚ Aprender la letra de la canción del Ramo de Navidad.

✚ Una vez aprendida la letra, incorporar la melodía, escuchando la canción cuantas veces sea necesario, insistiendo en la vocalización y la respiración.

✚ Acompañar la canción con ritmos corporales, inventando cada alumno un ritmo diferente.

✚ Repartir entre los niños triángulos, panderos, zambombas, u otros instrumentos de percusión, interpretando los ritmos que presentamos en el esquema rítmico.

ESQUEMAS RÍTMICOS

The image shows a hand-drawn rhythmic scheme titled "ESQUEMAS RÍTMICOS". It consists of three staves, each with a different instrument icon to its left: a triangle, a tambourine, and zambombas. Each staff starts with a 3/4 time signature. The first staff (triangle) shows a dotted quarter note in each of the three measures. The second staff (tambourine) shows a quarter note in each measure, with a flourish symbol after each note. The third staff (zambombas) shows a quarter note in each of the three measures. Each staff ends with a double bar line and repeat dots.

✚ Presentar la partitura con la melodía de la canción para que puedan interpretarla con flauta.

✚ Unir la flauta con el resto de instrumentos de percusión.

✚ Unir voces, flauta y percusión.

FICHA PARA LA RECUPERACIÓN DE ESTA TRADICIÓN

NOMBRE:	
LUGAR DE CELEBRACIÓN:	
FECHA DE CELEBRACIÓN:	
¿A QUÉ SANTO SE DEDICA?	
¿QUIÉNES VAN A LA FIESTA?	
ACTOS QUE SE CELEBRAN ESE DÍA:	
INFORMANTE/S:	EDAD:
RECUPERADO POR:	FECHA:

EL CICLO DE INVIERNO

El periodo festivo del invierno comienza con el llamado Ciclo de los Doce Días, comprendido entre Nochebuena y Navidad y la Epifanía o Adoración de los Reyes Magos.

También el Carnaval es un momento importante dentro del ciclo de invierno, sin

CUESTIONARIO DE EVALUACIÓN

1.-¿En qué periodo dentro del Ciclo Anual festivo se celebra esta fiesta?

INVIERNO

PRIMAVERA

VERANO

OTOÑO

2.-¿Qué día se canta este Ramo?

- 21 de junio
- 15 de mayo
- 3 de septiembre
- 24 de diciembre

3.-Señala los elementos que se colocan en el Ramo:

- Manzanas
- Dulces
- Espumillón
- Velas
- Estrellas
- Ramas
- Bolas

4.-Di si son **V**erdaderas o **F**alsas las siguientes afirmaciones sobre la letra del Canto del Ramo:

En el Canto del Ramo se habla de:

- La Nochevieja.
- Del Nacimiento de Jesús
- De las ofrendas de los pastores.
- De la Adoración de los Reyes Magos

5.-Dibuja tu propio Ramo y decóralo.