



# Plastihistoria de Castilla y León

**310**  
**años**  
Cuaderno de actividades

Diviértete y aprende



FUNDACIÓN VILLALAR  
CASTILLA Y LEÓN

# ¿Cómo debo comportarme?



1. Respetaré el orden de entrada



2. No tocaré las figuras que vamos a ver



3. No hablaré en las explicaciones

4. Trataré con respeto a mis compañeros

5. Seré cuidadoso con todo el material

6. Obedeceré a mi maestro



7. Observaré detenidamente cada una de las escenas



8. No correré por la sala



9. Participaré cuando me indique el maestro

10. Levantaré la mano cuando quiera hacer una pregunta

Cuaderno de actividades de

Nombre.....

Colegio .....

Fecha .....



¿ Qué vamos a ver ?

Prehistoria

Edad Antigua

Edad Media



Edad  
Moderna




Edad  
Contemporánea



Escena 1. La sierra de Atapuerca hasta hace un millón de años: los "primeros europeos"



Rodea los dibujos que podrían incluirse en la escena que estás viendo:




## Escena 2. El fin de Numancia





Durante 5 minutos observa la escena, después date la vuelta y dibuja y/o escribe lo que recuerdes de ella.

## Escena 3. La inauguración del Acueducto de Segovia

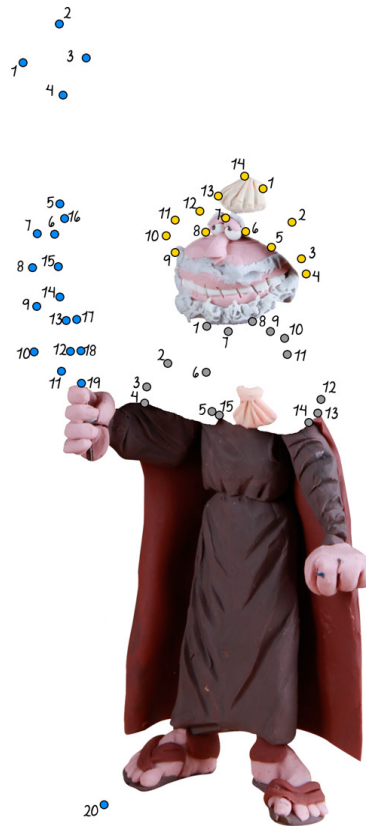


Completa el siguiente puzzle:



# Escena 4. La repoblación de Lamora

Une los puntos para descubrir la imagen. Después puedes colorearla.



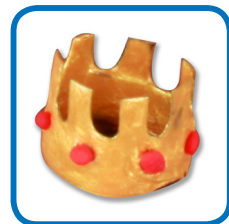
## Escena 5. Las Cortes de León

Crea un símbolo que represente el respeto.



# Escena 6. La despedida del Cid en Cardena

Une a cada personaje con el objeto que le pertenece:



## Escena 7. La vida en el Monasterio de Moreruela (Lamora)

¿Sabes cómo era la vida de un monje en un monasterio?. Rodea con un círculo a qué se dedicaban :



## Escena 8. El Camino de Santiago en Villasirga / Villalcázar de Sirga (hacia 1280)

Ayuda al peregrino a coger los objetos que necesita para recorrer el Camino de Santiago.







## Escena 9. Las ferias de Medina del Campo, 1497




Busca en la imagen a los Reyes Católicos (recuerda que llevan corona)

*Fíjate en la escena y busca un escudo con bolitas, ¿cuántas tiene?*



Escena 10. La "Junta Santa" de las Comunidades de Castilla visita en Tordesillas a la reina Juana (24 de Septiembre de 1520)

¿Qué símbolos forman el escudo de nuestra comunidad?



## Escena 11. Santa Teresa de Jesús en Ávila y San Juan de la Cruz (hacia 1573)

Observa los objetos que hay en el escritorio de Santa Teresa; escribe o dibuja alguno de ellos.



Si la Santa viviera hoy, piensa qué instrumentos podría tener en su mesa con los que podría leer y/o escribir. Haz un dibujo o escríbelo.

(Solución: ordenador, e-book, tablet...)

# Escena 12. Ya vuelven los pastores a Soria. La trashumancia en el siglo XXI

Dibuja cómo se esquila a las ovejas



Canción

# Ya se van los Pastores

Popular de la  
transhumancia española



*“Ya se van los pastores a la Extremadura,  
ya se queda la sierra triste y oscura...  
ya se van los pastores, ya se van marchando,  
más de cuatro zagalas quedan llorando”*



Escena 13. La Real Fábrica de Cristales de San Ildefonso (La Granja, Segovia). El "visitador" Laguno (ca. 1787)





Rodea con un círculo los objetos que son de cristal




Escena 14. Julián Sánchez "El Charro" apresa al general Reynaud, gobernador de Ciudad Rodrigo (15 de octubre de 1811).



Dibuja al personaje principal de la escena. Recuerda que se llama Julián Sánchez "El Charro"

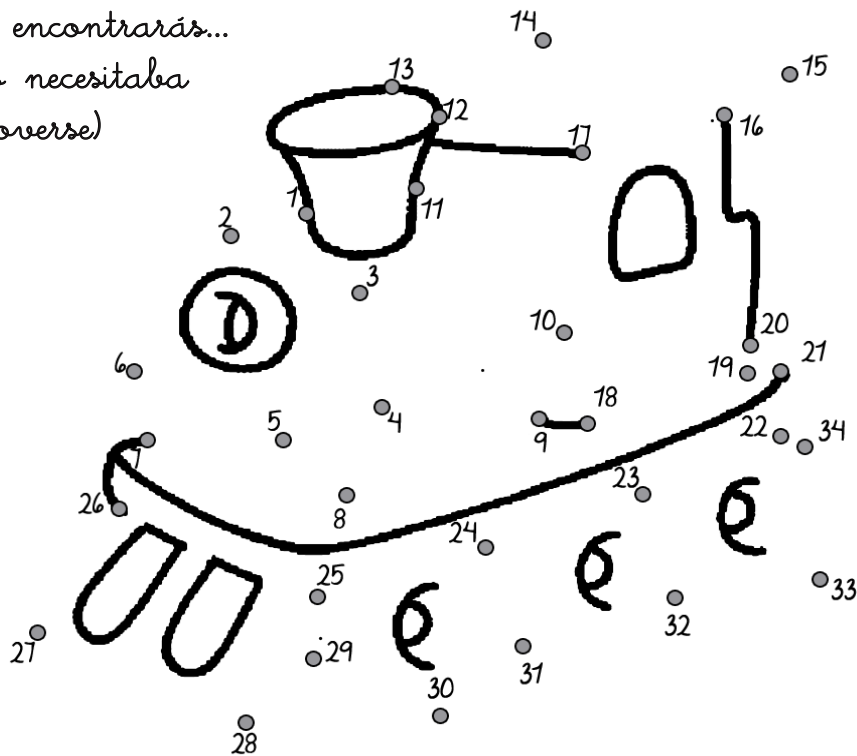
# Escena 15. El Canal de Castilla hacia 1860 ("Tierra de Campos", Palencia)

Elige el camino correcto para llevar el grano al granero. Ten cuidado no te caigas al canal, lleva mucha agua



# Escena 16. La minería del Bierzo. La minería siderúrgica de Ponferrada y el carbón (1950)

Une los puntos y encontrarás...  
(hace muchos años necesitaba el carbón para moverse)



## Escena 17. Miguel de Unamuno, rector de la Universidad de Salamanca en la Plaza Mayor (hacia 1932)

Dile a uno de tus compañeros que se dé la vuelta y no mire la escena. Después observa la escena durante un tiempo. Cuando el maestro avise, date la vuelta y cuenta a tu compañero lo que has visto...verás qué divertido.

## Escena 18. Trincheras en la Sierra de Gredos

Identifica al personaje principal de la escena y rodéalo con un círculo.  
¿Sabes quién es? Pregunta a tu maestro o guía, qué sucedió en España en el año 1936.



Escena 19. Los veraneantes vienen con su "seiscientos" nuevo (hacia 1972)

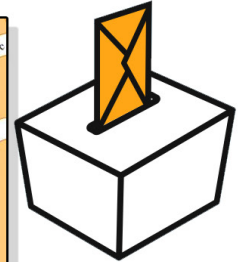
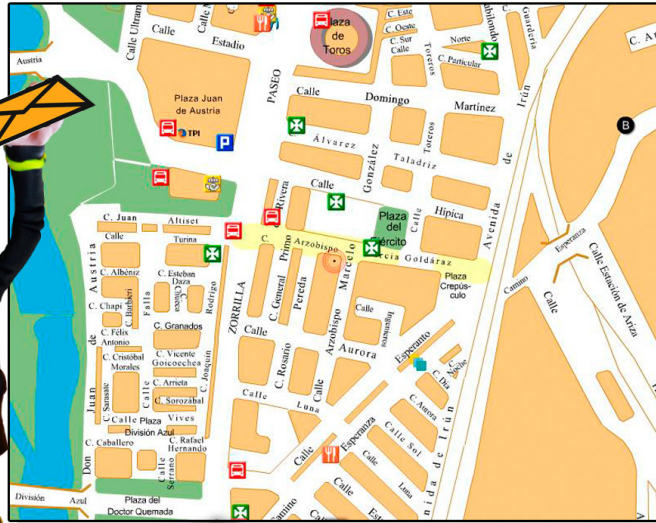


Encuentra los tres errores que hay en la imagen.



# Escena 20. Las Cortes de Castilla y León, encrucijada de pasado, presente y futuro (en el cambio de milenio)

Colorea el camino correcto para llevar el voto hasta la urna



# Recuerda

De los siguientes pares de escenas indica cuál ocurrió antes



Atapuerca  
Seiscientos

Mestas  
Cortes


Feria de  
Medina  
Franco

Acueducto  
Canal de  
Castilla

Unamuno  
El Cid


# Para seguir trabajando...

Recorta la siguiente figura:



# Para seguir trabajando...

Une los puntos.



1 ●

● 7

9 ●

● 8



2 ●

10 ●

● 12

● 6





3 ●

● 5

4 ●


●

Construye un collage con las siguientes fotos



Para seguir trabajando...

Completa el siguiente puzzle:







FUNDACIÓN VILLALAR  
CASTILLA Y LEÓN